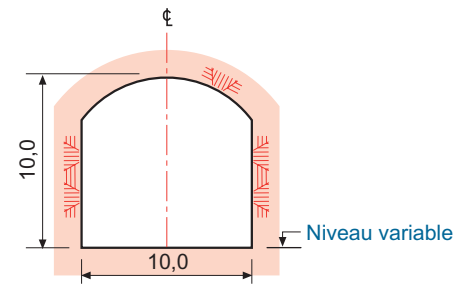
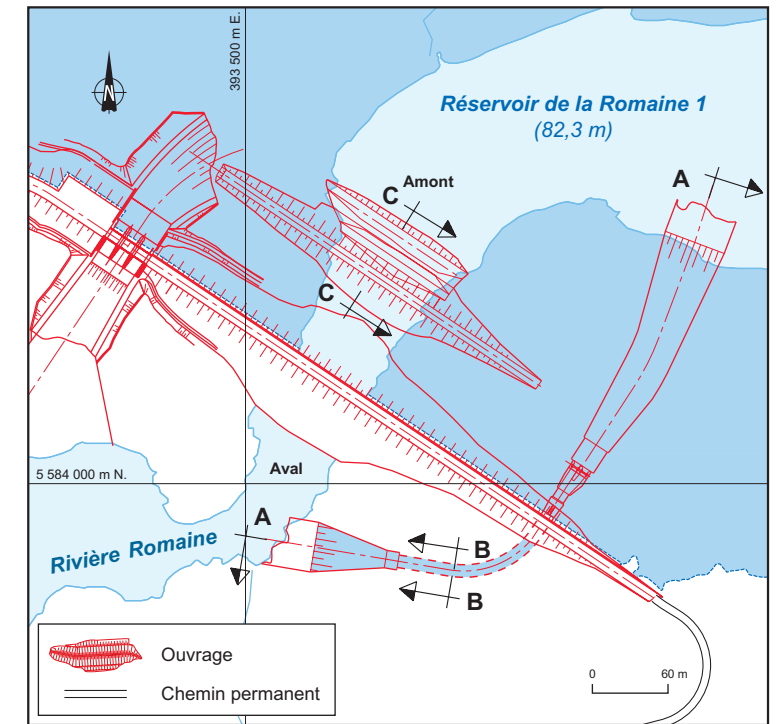
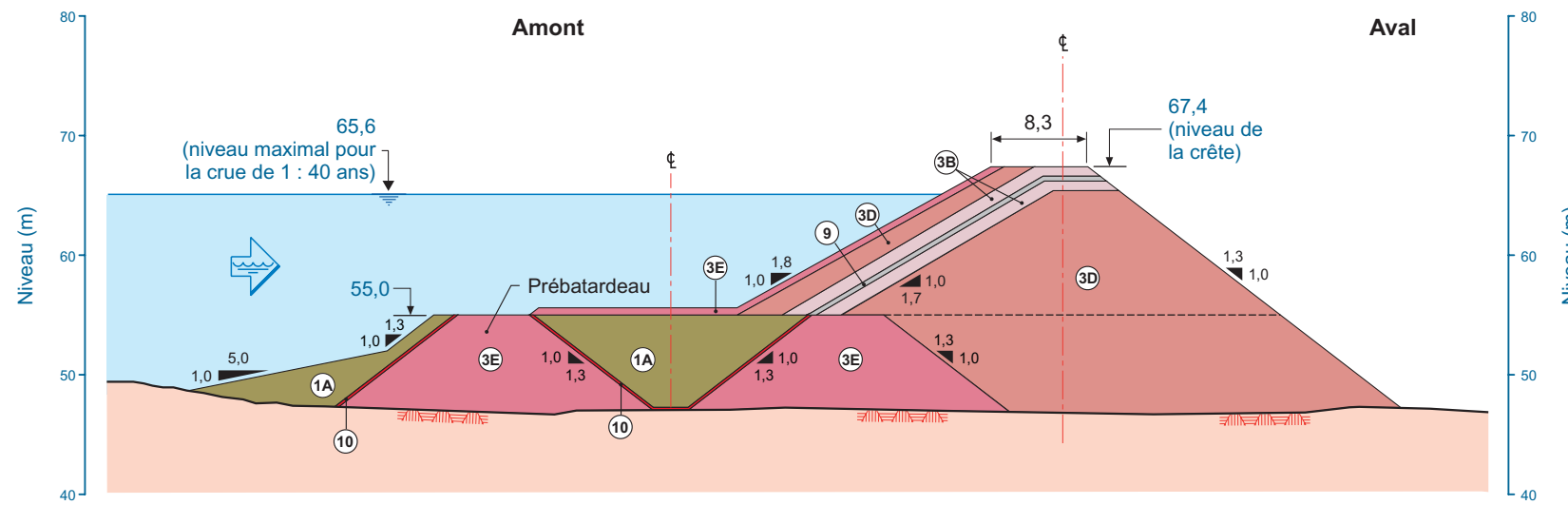


Dérivation provisoire – Profil longitudinal A



Dérivation provisoire – Coupe B



Batardeau amont – Coupe C

- 1A Till déversé (maximum 300 mm)
- 3B Enrochement traité ou pierre concassée, compacté (maximum 150 mm)
- 3D Enrochement sélectionné, compacté (maximum 900 mm)
- 3E Enrochement sélectionné, compacté (maximum 1 800 mm)
- 9 Membrane géocomposite
- 10 Géotextile
- Mort-terrain
- Roc
- Béton

Notes :
 La conception préliminaire des ouvrages a été réalisée lors des études d'avant-projet. À l'étape de l'ingénierie détaillée, la fonction des ouvrages sera maintenue, mais leur agencement pourrait être ajusté à la lumière de relevés de terrain supplémentaires, des essais et des contraintes saisonnières de construction.

La configuration des ouvrages temporaires est montrée à titre indicatif seulement.

Complexe de la Romaine
Aménagement de la Romaine-1
Ouvrages de dérivation

Fichier : 0344_p12-05_ge_345_071130.fr10

Planche 12-5

Décembre 2007

Hydro Québec
 Production